

Witajcie Gwiazdeczki !

Zadanie 1:


„Owady” – Ćwiczenie grafomotoryczne.

POPRAW PO ŚLADZIE TRASY OWADÓW.



Zadanie 2:

„Biedronka” - Drodzy rodzice proszę wytnijcie poniższe kwadraty z biedronkami. Następnie poproście dziecko, aby spróbowało ułożyć obrazki pod względem wielkości zaczynając od najmniejszego. Po ułożeniu niech dziecko przyklei biedronki do kartki od najmniejszej do największej.




Zadanie 3 :

Ćwiczymy spostrzegawczość wzrokową , układając puzzle. Rodzicu, pomóż dziecku przeciąć na części biedronkę, a ty Gwiazdeczko ułóż i naklej ją na zieloną kartkę.



Zadanie 4 :

„Biedronka” - Drodzy rodzice proszę wytnijcie poniższe figury geometryczne. Pokazując je dziecku nazwijcie je i poproście, aby dziecko powtórzyło nazwę danej figury. Następnie poproście dziecko, aby spróbowało ułożyć biedronkę według podanego wzoru. Na końcu biedronkę przyklejamy do zielonej kartki.




Zadanie 5 :

„Zielona żabka” - Do wykonania tej pracy będzie nam potrzebna zielona farba plakatowa, zielona plastelina, zielona kredka świecowa. Zadanie to można wykonać na trzy sposoby:

1. Maczamy palec w zielonej farbie i w wyznaczonych miejscach przez kółka odpijamy (stemplujemy) palec.
2. Z zielonej plasteliny lepimy małe kuleczki, a następnie w wyznaczonych miejscach przez kółka delikatnie je przyklejamy i rozcieramy.
3. Zieloną świecową kredką kolorujemy bardzo starannie w wyznaczonych miejscach przez kółka.

Sami możecie wybrać w jaki sposób chcecie wykonać żabę.



ok.ru/zaykinaskazka

<https://pl.pinterest.com/pin/417145984238656054/>

Opracowała: Joanna Kulawik, Barbara Musiał, Malwina Galwas