

Witamy Was **KRASNOLUDKI** aby zacząć miło dzień przywitajmy się piosenką.

Zaproście swoich rodziców, siostrę, brata, babcię, dziadka zróbcie wielkie koło i bawcie się wesoło. Pokażcie swoim bliskim jak Witamy się przy tej piosence. Mamy nadzieję, że pamiętacie ruchy jakie wykonujemy do piosenki na powitanie pt. „Wszyscy są witam Was”.

<https://www.youtube.com/watch?v=h9wMpq8kqkA>

Gdy już wszyscy spotkamy się w przedszkolu pani Asia pokaże Wam jak możemy zamigać tę piosenkę. A na razie możecie zaśpiewać i zamigać rodzicom piosenkę pt. „Jadę, jadę”. Życzę miłej zabawy.

A teraz drogie **KRASNOLUDKI** przyszedł czas na naszą nową piosenkę pt. „Wiosna ciepła i radosna” (sł. i muz. Miłosz Konarski) i wspólną naukę więc usiądźcie wygodnie i wszyscy razem zaśpiewajcie. Przypominamy Rodzicom, że instrukcja jak znaleźć tę piosenkę (tekst i melodię) znajduje się w zadaniu nr 8 czyli naszej poniedziałkowej karcie pracy.

KRASNOLUDKI czas troszkę się poruszać więc zaproście rodziców do tańca przy piosence. A może Wy wymyślcie sami jakieś nowe ruchy do tekstu tej piosenki. Spróbujcie na pewno Wam się uda. **BRAWO!!!**

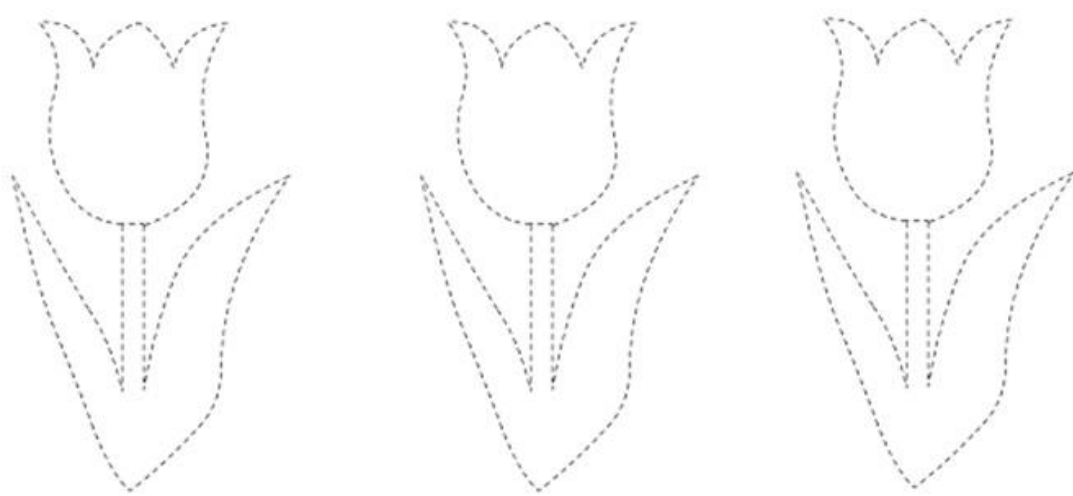
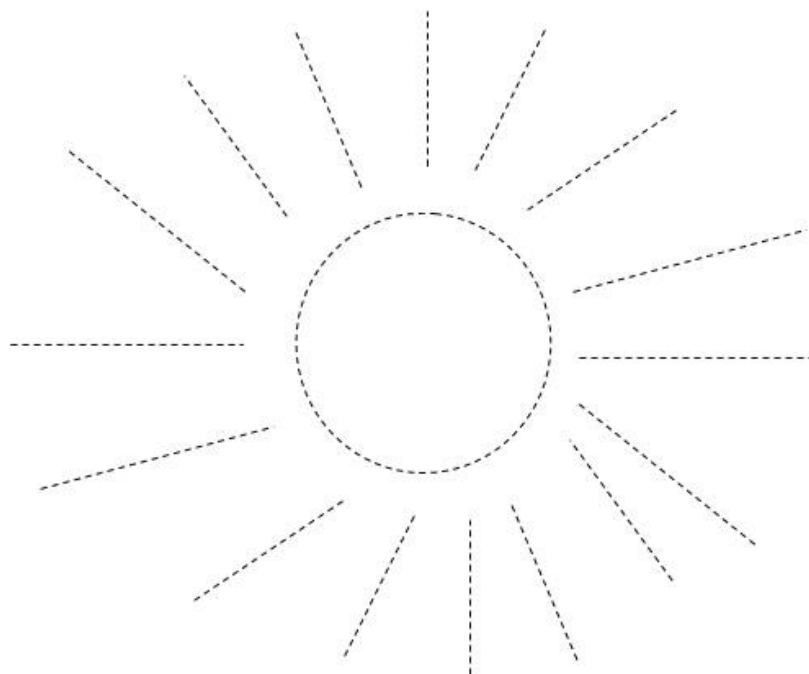
Przyszedł czas na mały odpoczynek. Zapraszamy Was do wykonani kilku ciekawych zadań. Na początek ćwiczenie grafomotoryczne. Pamiętajcie, że pod czas wykonywania tego ćwiczenia musicie siedzieć odpowiednio czyli stopy na podłodze, plecy proste, głowa uniesiona wysoko nad kartką i pamiętajcie, aby ołówek trzymać prawidłowo (tj. trójpunktowy - trójpalczasty chwyt) i jednym ciągłym ruchem łączyć kreseczki.

Wykonywanie przez Was zadania czy prace plastyczne w domu możecie gromadzić w teczkach, gdy wrócić do przedszkola wspólnie możemy je obejrzeć.

opracowała: Joanna Kulawik, Ewelina Kuras


Rysuj po śladzie.

Pokoloruj rysunek.





*Odszukaj i dorysuj na dolnym rysunku
7 brakujących szczegółów.*



Znajdź 10 szczegółów którymi różnią się te dwa obrazki

Puzzle wiosenne Bocian

Wycinamy obrazek wzdłuż linii tworząc puzzle, układamy puzzle i tak powstały obrazek przyklejamy na kartkę. Miłej zabawy.

